



SEGWAY[®]

Powersports › France

MANUEL UTILISATEUR

APPLICATION MOBILE
SMART MOVING

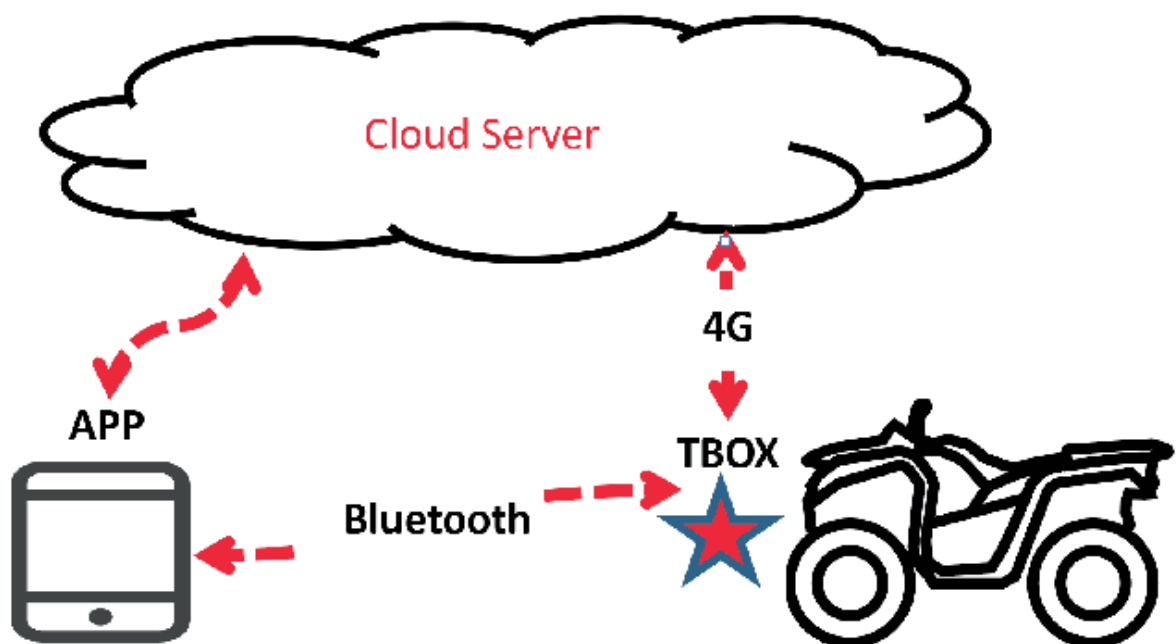


≡ AVANT-PROPOS

Le **Boîtier télématique (T-BOX)** via l'application «**Segway Powersports**» permet un échange interactif de l'utilisateur à son véhicule par la 4G, le Bluetooth et le bus de données CAN.

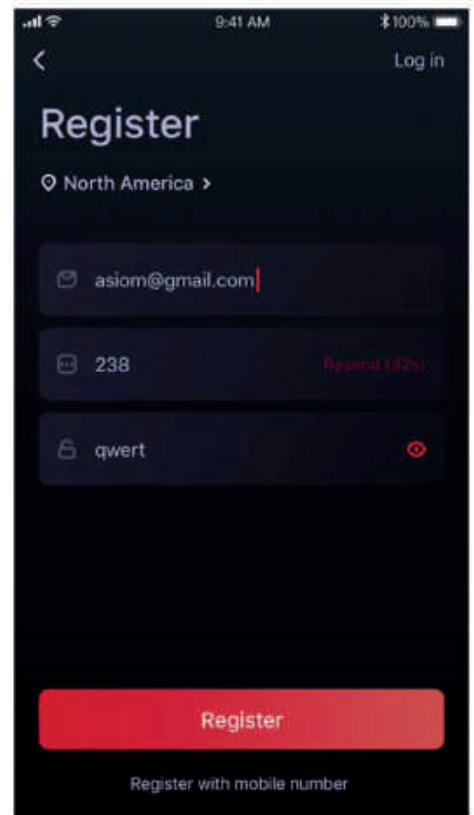
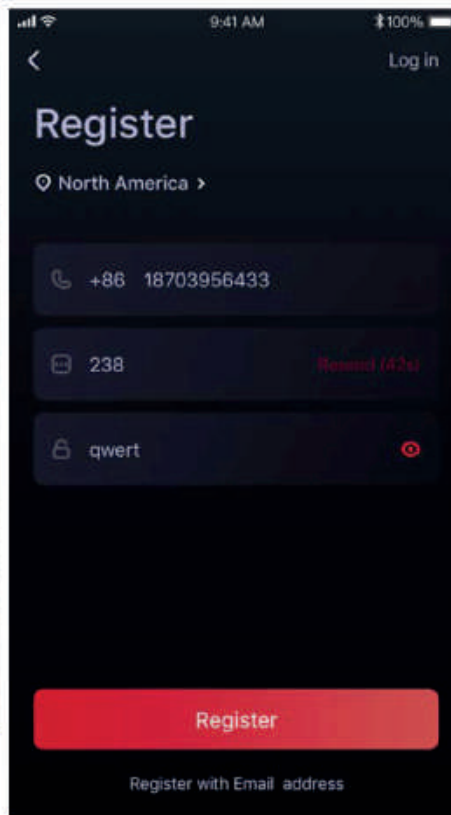
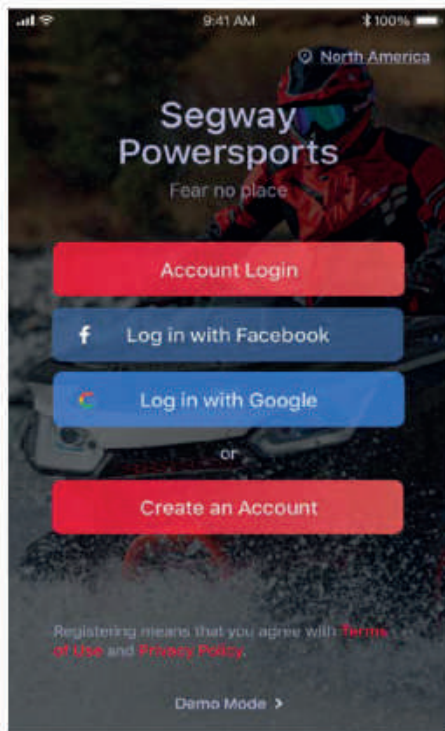
Ce système permet au pilote de paramétrer son véhicule à distance, de le surveiller, de contrôler sa mise en marche ainsi que de suivre son historique de parcours. Mais il communique également des avertissement de sécurité comme l'alerte en cas de suspicion de vol, l'envoi automatique de sms avec géolocalisation lors d'un accident...)

L'application peut être téléchargée sur le **Play Store** d'Android ou sur l'**App Store** d'Apple



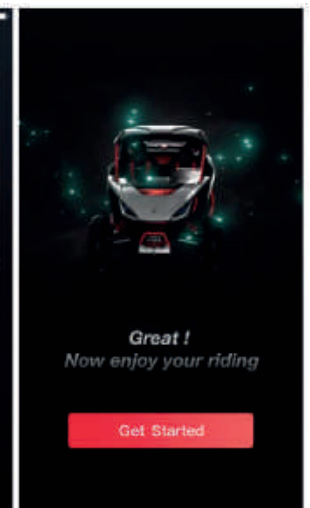
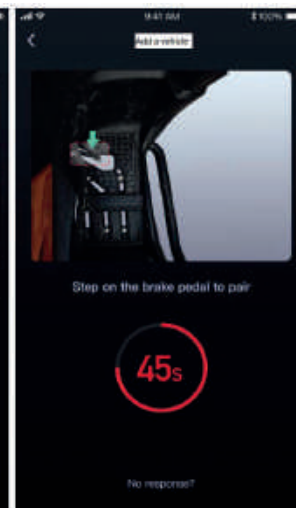

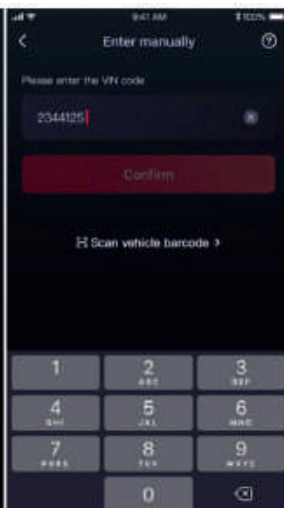

☰ PAGE DE CONNEXION

Vous pouvez vous connecter avec un compte **Facebook** ou **Google** existant, ou créer un nouveau compte avec un numéro de portable / une adresse e-mail.



☰ AJOUTER UN VÉHICULE

1. Entrez le code **VIN** ou **scannez** le suite de chiffre
2. Mettez la clé sous tension
3. Appuyez sur la pédale de frein et attendez
4. Si vous souhaitez ajouter plus d'un véhicule, allez sur la page «**vehicle setting**» puis «**vehicle management**».

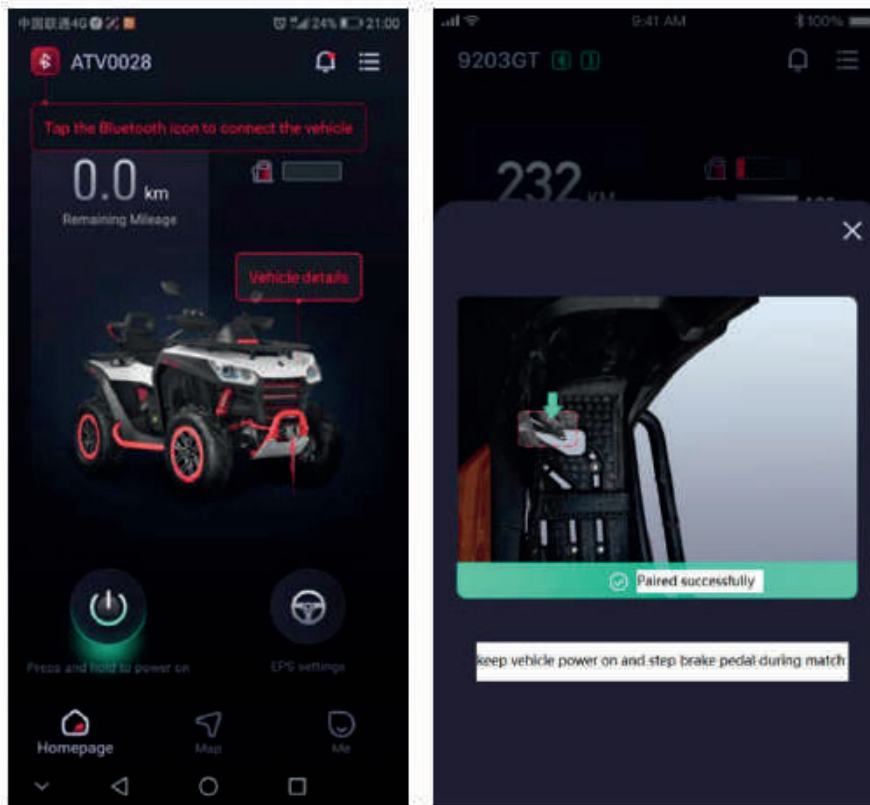


1

2

3

☰ CONNECTEZ LE BLUETOOTH



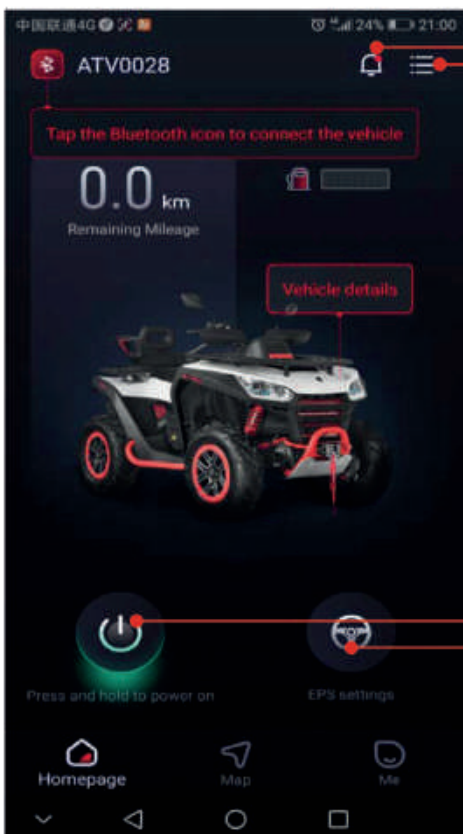
Une fois le véhicule ajouté, vous devez vous connecter au Bluetooth pour la première utilisation.

1. Cliquez sur le bouton Bluetooth dans le coin supérieur gauche.

2. Appuyez sur la pédale de frein pour vous connecter au Bluetooth.

Maintenant, votre application est entièrement connectée à votre véhicule.

☰ HOMEPAGE

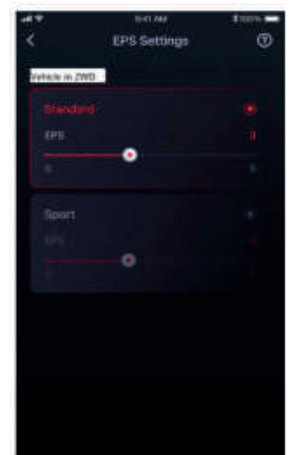
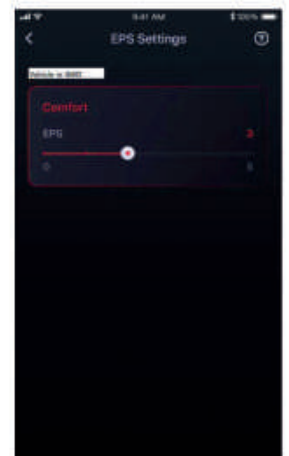


Notification

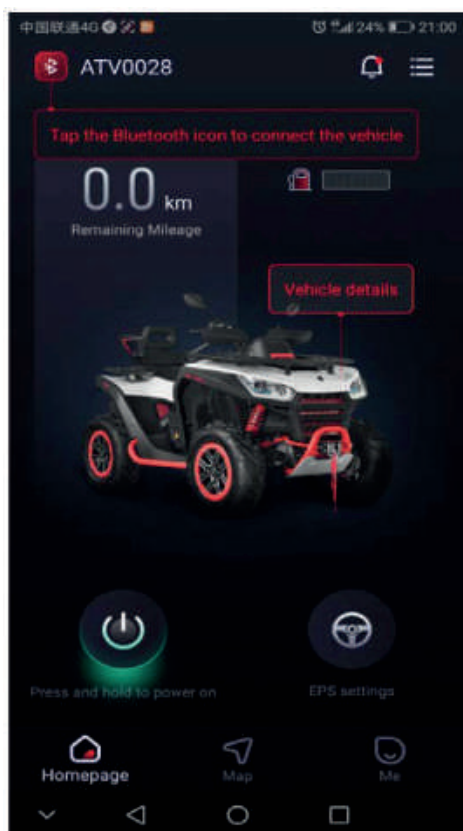
Paramétrage du véhicule

La fonction allumage et extinction à distance nécessite une connexion 4G

L'EPS peut être ajusté en mode 4x4 et 4x2, plus le nombre est grand, plus le guidon est souple.

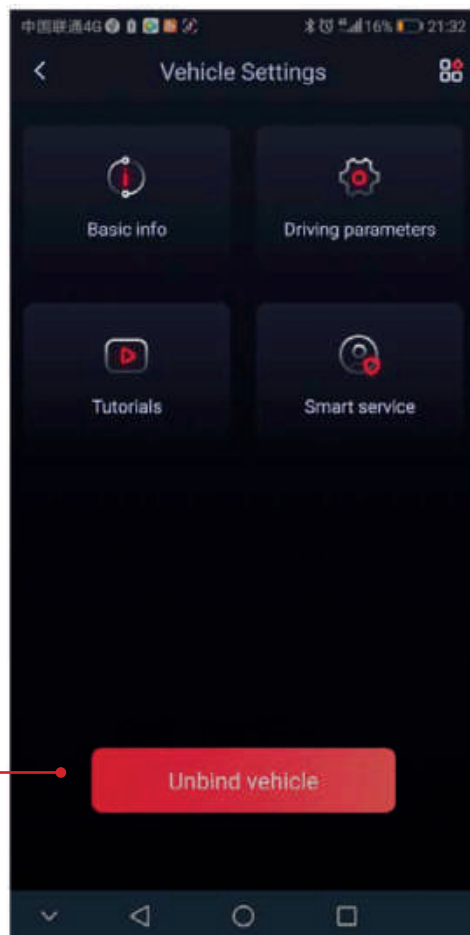


☰ NOTIFICATION

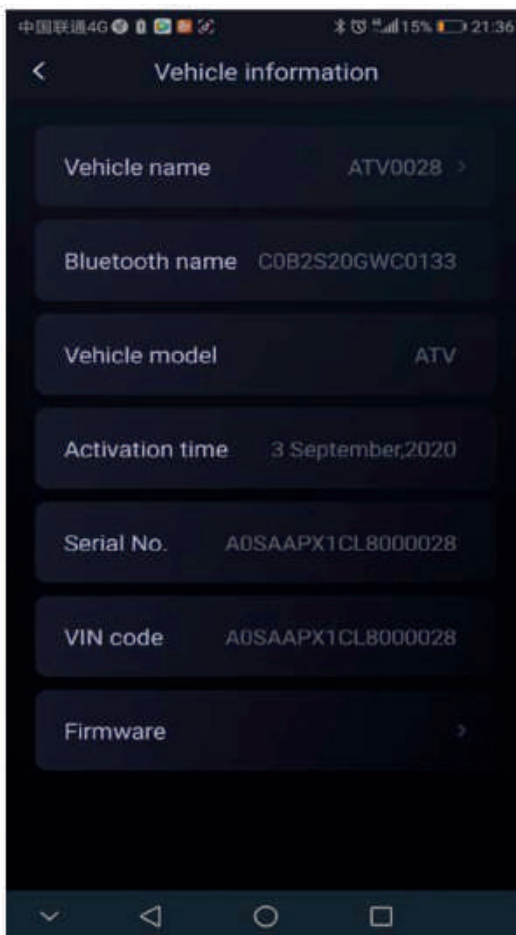


MESSAGE	DESCRIPTION
First maintenance reminder	Après 25 heures de conduite, il vous rappellera le premier entretien.
Battery reminder	La tension de la batterie est trop faible.
Fuel reminder	Le niveau de carburant est bas.
Abnormal movement alert	Alerte lorsque le véhicule a un mouvement anormal (antivol).
Roll over alert	Alerte retournement
Crash alert	Alerte et envoi un SMS au numero que vous aurez choisi en cas d'urgence

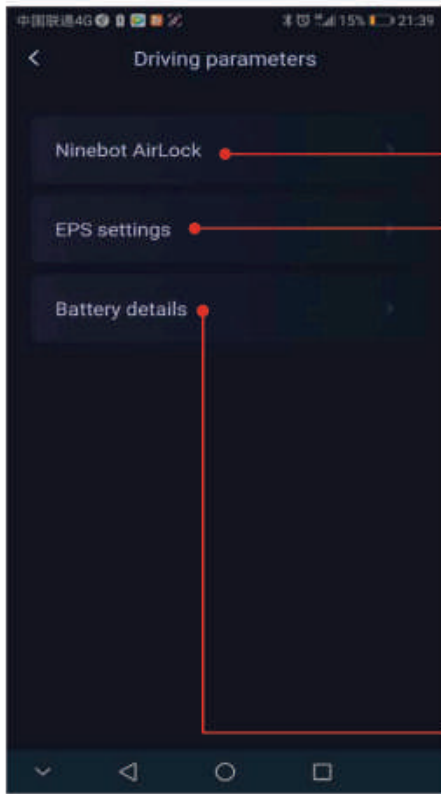
☰ RÉGLAGE DU VÉHICULE - Informations de base



Se déconnecter du vehicule



☰ RÉGLAGE DU VÉHICULE - Paramètres de conduite



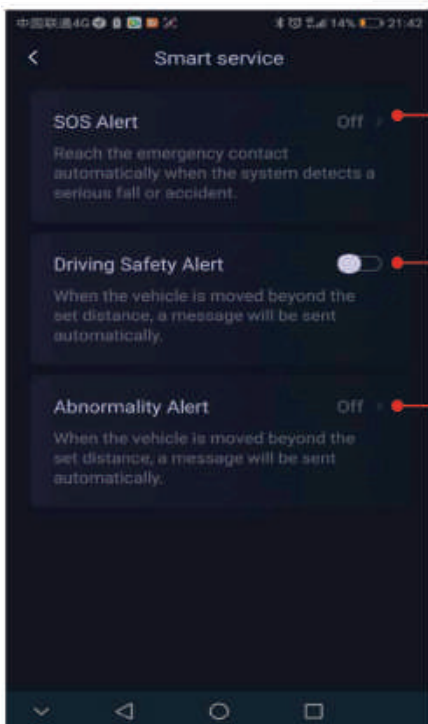
Approchez vous du véhicule avec votre téléphone (application en cours d'exécution et Bluetooth activé), l'alimentation du véhicule s'allumera lorsque le T-BOX captera le signal de l'application. L'utilisateur peut régler la sensibilité ou désactiver cette fonction.

EPS will be in H class directly when driving model is in 4WD and allow adjusting power-assistant steering lightly, EPS can be chosen in L and M class when driving model is in 2WD, and allow adjusting power-assistant steering lightly, APP have memory function, it will store the setting status of last time and directly to the same level of power-assistant in next use

Lorsque vous démarrez le véhicule en mode 4x4, l'EPS est automatiquement réglé sur l'assistance la plus haute (H). Le système d'assistance EPS peut être ajusté de façon plus faible (L ou M) lorsque vous êtes en 4x2. L'application mémorisera automatiquement vos réglages pour votre prochaine utilisation.

Affiche la tension de la batterie

☰ RÉGLAGE DU VÉHICULE - Smart Service

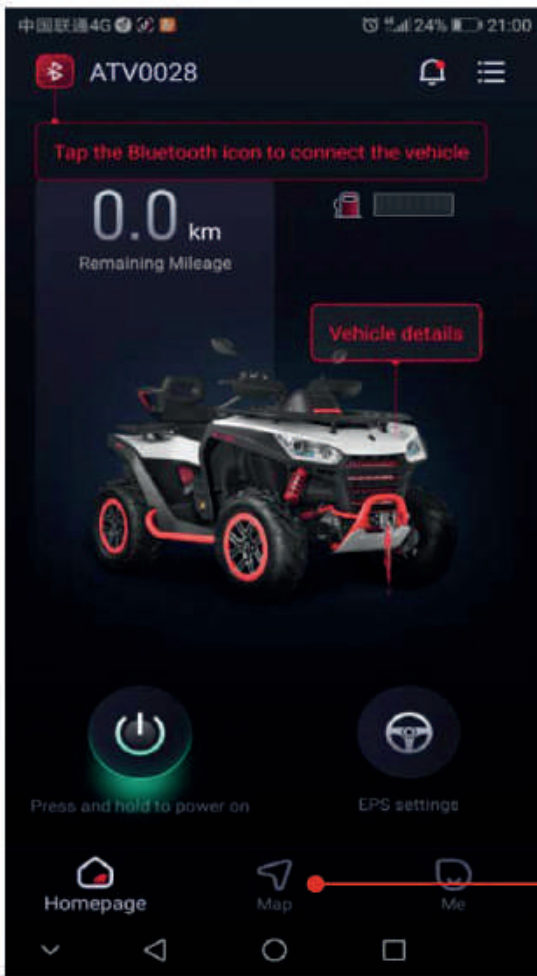


Définissez le numéro de la personne à contacter en cas d'urgence. Si un accident survient lorsque le véhicule roule à une vitesse supérieure à 40 km/h, un message sera envoyé à ce contact. Il y aura dans ce message un lien, indiquant le lieu de l'accident.

L'application enverra une notification si le véhicule emprunte un virage à plus de 80 degrés pendant plus de 60 secondes.

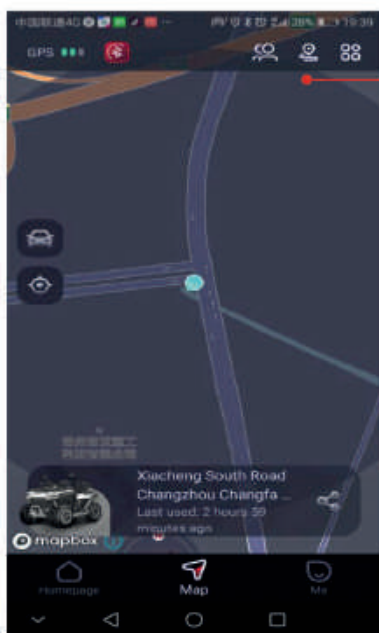
L'application enverra une notification si le véhicule a un mouvement anormal pendant le stationnement (anti-vol).

MAP-TRACK SHARE

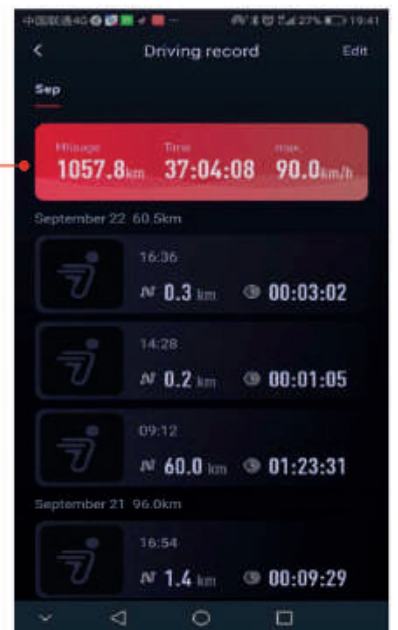


Carte

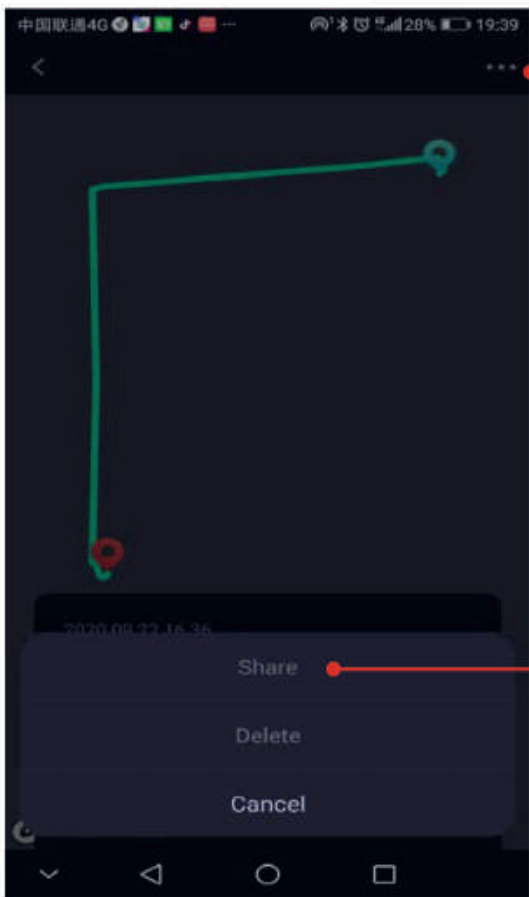
MAP-TRACK SHARE - Partage du parcours



Historique des parcours



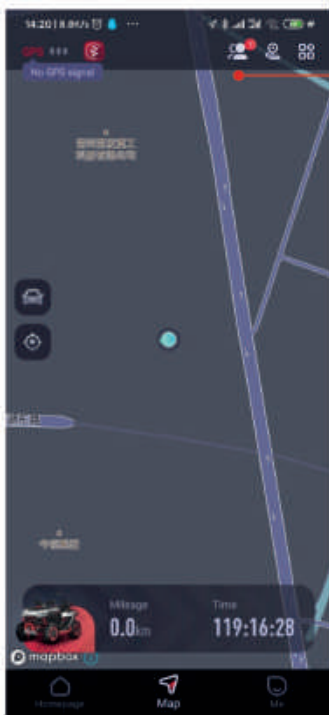
☰ MAP-TRACK SHARE - Page d'identification



Cliquez sur l'icône

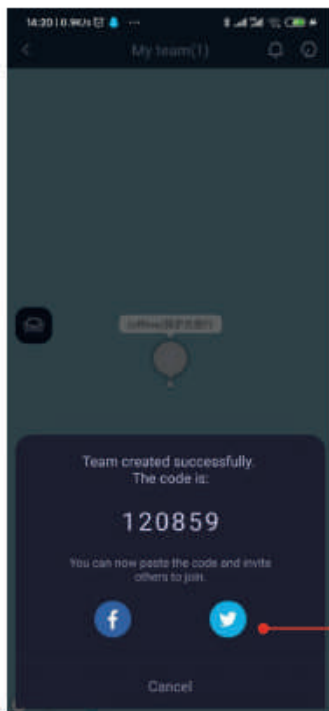
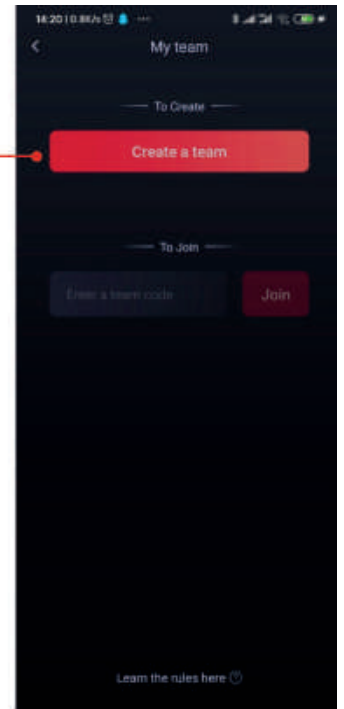
Cliquez sur «Share».
(Partager)
Partager votre parcours
sur facebook ou twitter

MAP-TRACK SHARE - Créer une équipe



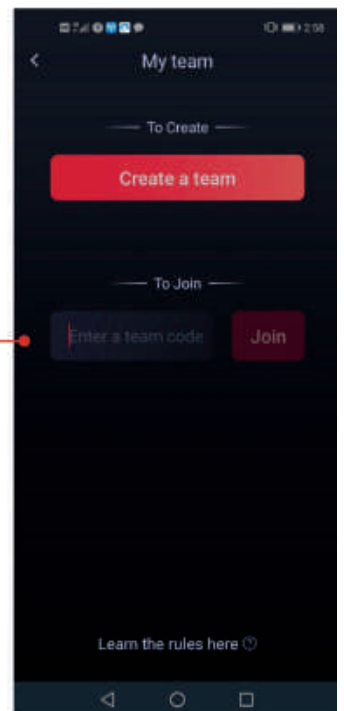
Dans la page MAP, cliquez sur cette icône pour créer votre équipe

Cliquez sur «Create a team»

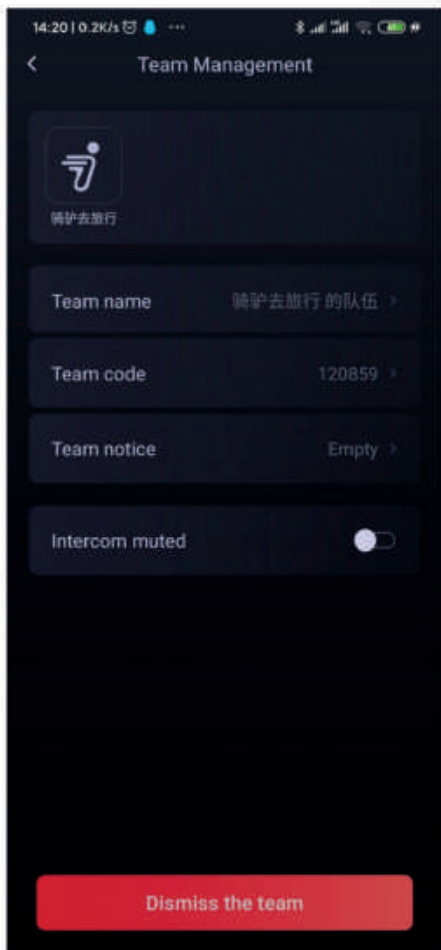


Le coéquipier saisit le code de l'équipe afin de rejoindre l'équipe

Partagez le code d'équipe à votre coéquipier



☰ MAP-TRACK SHARE - Créer une équipe



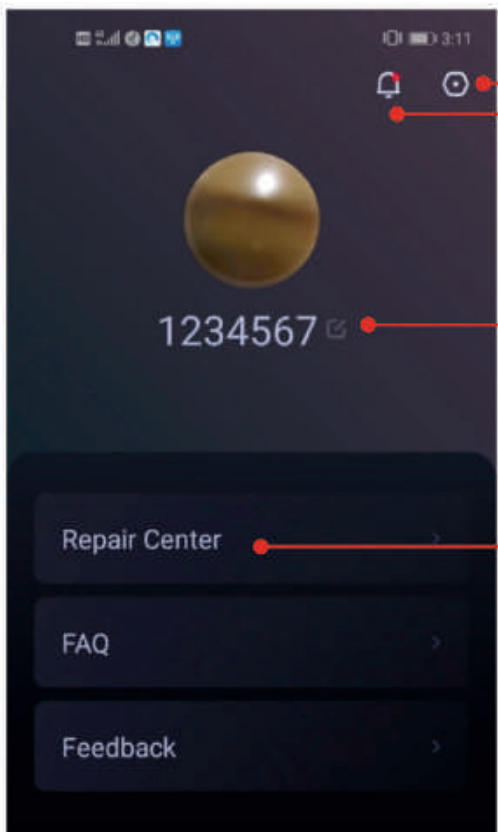
GESTION D'ÉQUIPE:

- 1 . Renommez votre équipe
- 2 . Changer le code d'équipe
- 3 . Envoyer une notification au membre de l'équipe
- 4 . Intercom mis en sourdine



Quitter l'équipe

☰ PAGE PROFIL



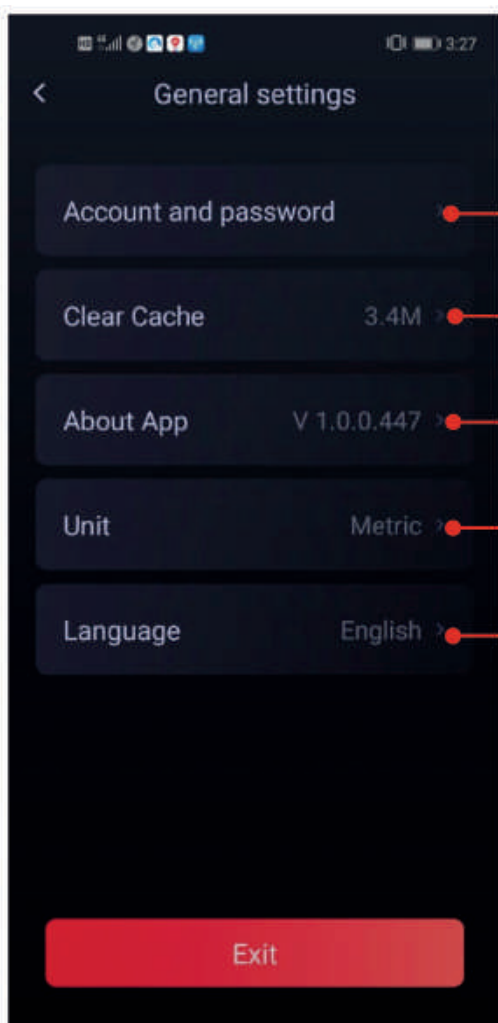
Réglage général

Notification

Profil utilisateur
Changer la photo et le surnom du profil

Coordonnées
d'un réparateur agréé

☰ RÉGLAGE GÉNÉRAL



Informations sur le compte
et changement de mot de passe

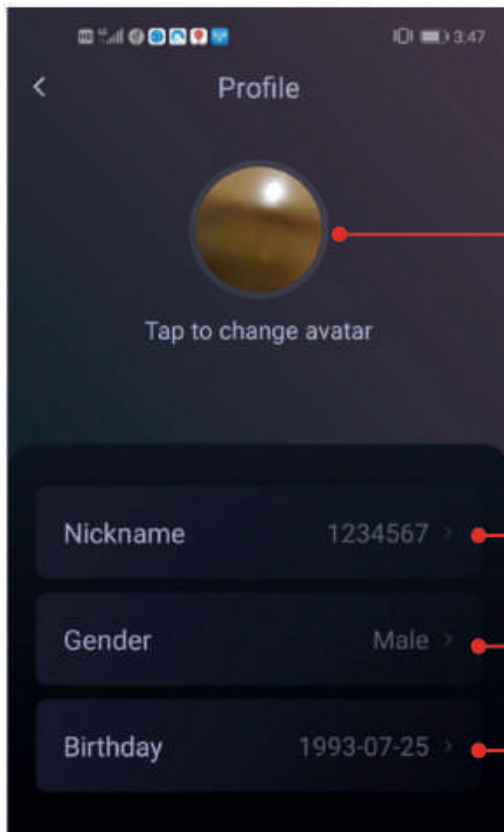
Vider le cache

Version de l'application

Choix d'unité de mesure:
unité métrique ou unité impériale

Choix de la langue
(Français en développement)

☰ PROFIL UTILISATEUR



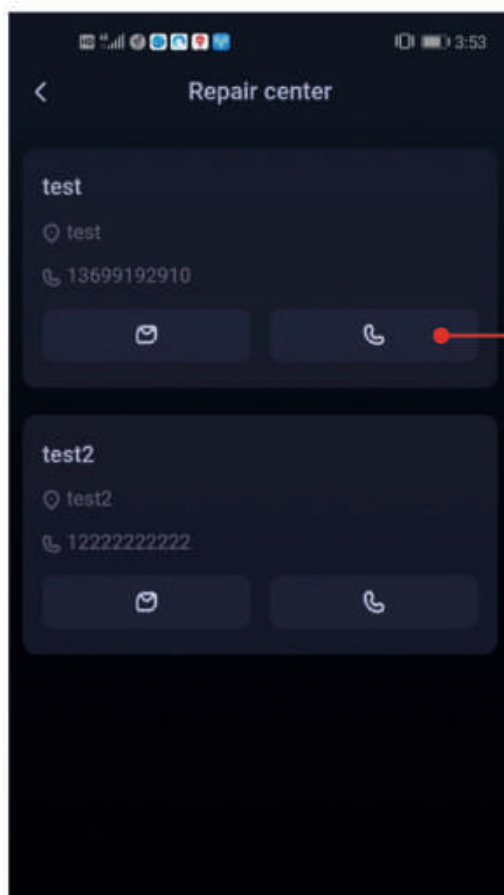
Changer la photo de profil

Changer le nom

Genre :
Femme ou Homme

Date de naissance

☰ RÉPARATEUR AGRÉÉ

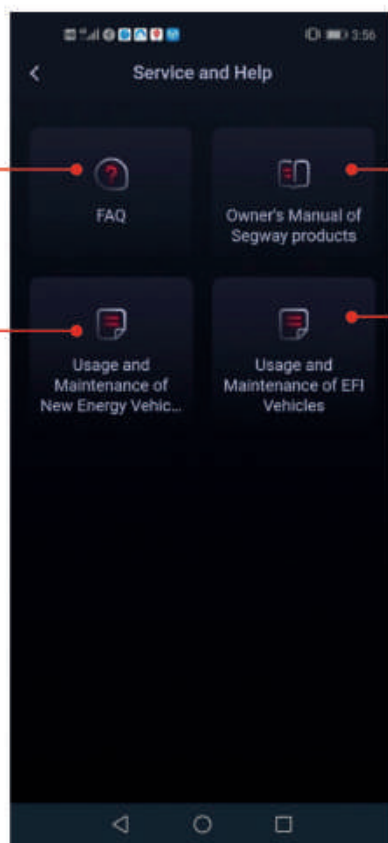


Information au sujet
du réparateur agréé

SERVICE ET AIDE

Questions
fréquemment
posées

Guide d'entretien
des véhicules
hybrides



Manuel utilisateur
Segway

Guide d'entretien
des véhicules
thermiques

* Title

Description of the issue

+

Submit

N'hésitez pas
à nous faire
vos remarques

www.segway-powersports-france.com

FEAR NO PLACE

Merci

